



ФЕДЕРАЛЬНАЯ СЛУЖБА  
ГОСУДАРСТВЕННОЙ СТАТИСТИКИ

# Об изменении индекса промышленного производства в Хабаровском крае

январь-сентябрь 2021 года





ФЕДЕРАЛЬНАЯ СЛУЖБА  
ГОСУДАРСТВЕННОЙ СТАТИСТИКИ

# Об изменении индекса промышленного производства Хабаровский край

январь-сентябрь 2021 года

- 01 ИНДЕКС ПРОМЫШЛЕННОГО ПРОИЗВОДСТВА
- 02 ИНДЕКС ПРОИЗВОДСТВА ПО ВИДАМ ЭКОНОМИЧЕСКОЙ ДЕЯТЕЛЬНОСТИ
- 03 ИНДЕКСЫ ПРОИЗВОДСТВА ПО ВИДУ ЭКОНОМИЧЕСКОЙ ДЕЯТЕЛЬНОСТИ «ДОБЫЧА ПОЛЕЗНЫХ ИСКОПАЕМЫХ»
- 04 ИНДЕКСЫ ПРОИЗВОДСТВА ПО ОСНОВНЫМ ВИДАМ ОБРАБАТЫВАЮЩИХ ПРОИЗВОДСТВ
- 05 ИНДЕКСЫ ПРОИЗВОДСТВА ПО ВИДАМ ДЕЯТЕЛЬНОСТИ «ОБЕСПЕЧЕНИЮ ЭЛЕКТРИЧЕСКОЙ ЭНЕРГИЕЙ, ГАЗОМ И ПАРОМ»
- 06 ИНДЕКСЫ ПРОИЗВОДСТВА ПО ВИДАМ ДЕЯТЕЛЬНОСТИ «ВОДОСНАБЖЕНИЕ, ВОДООТВЕДЕНИЕ, ОРГАНИЗАЦИЯ СБОРА И УТИЛИЗАЦИЯ ОТХОДОВ»

\* Ежемесячные данные оперативной статистики





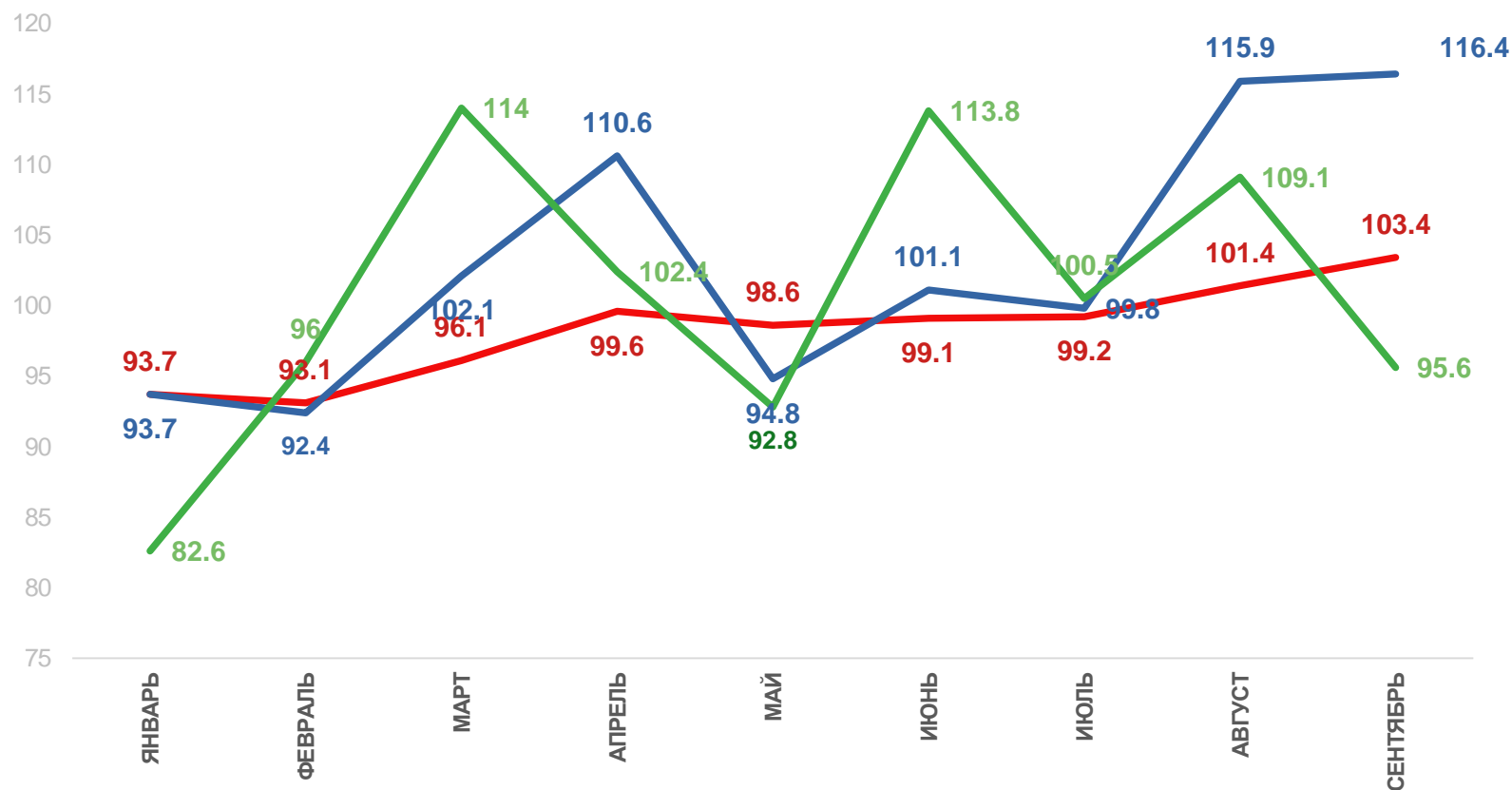
# ИНДЕКС ПРОМЫШЛЕННОГО ПРОИЗВОДСТВА

в процентах



**103,4%**

фактическое значение



За период с начала отчетного года к соответствующему периоду с начала прошлого года

За отчетный месяц к соответствующему месяцу прошлого года

За отчетный месяц к предшествующему месяцу отчетного года





# ИНДЕКСЫ ПРОИЗВОДСТВА ПО ВИДАМ ЭКОНОМИЧЕСКОЙ ДЕЯТЕЛЬНОСТИ

январь-сентябрь 2021 года в % к январю — сентябрю 2020 года



**103,4%**

Индекс промышленного производства



**98,0%**

Обеспечение электрической энергией, газом и паром; кондиционированием воздуха



**108,7%**

Добыча полезных ископаемых



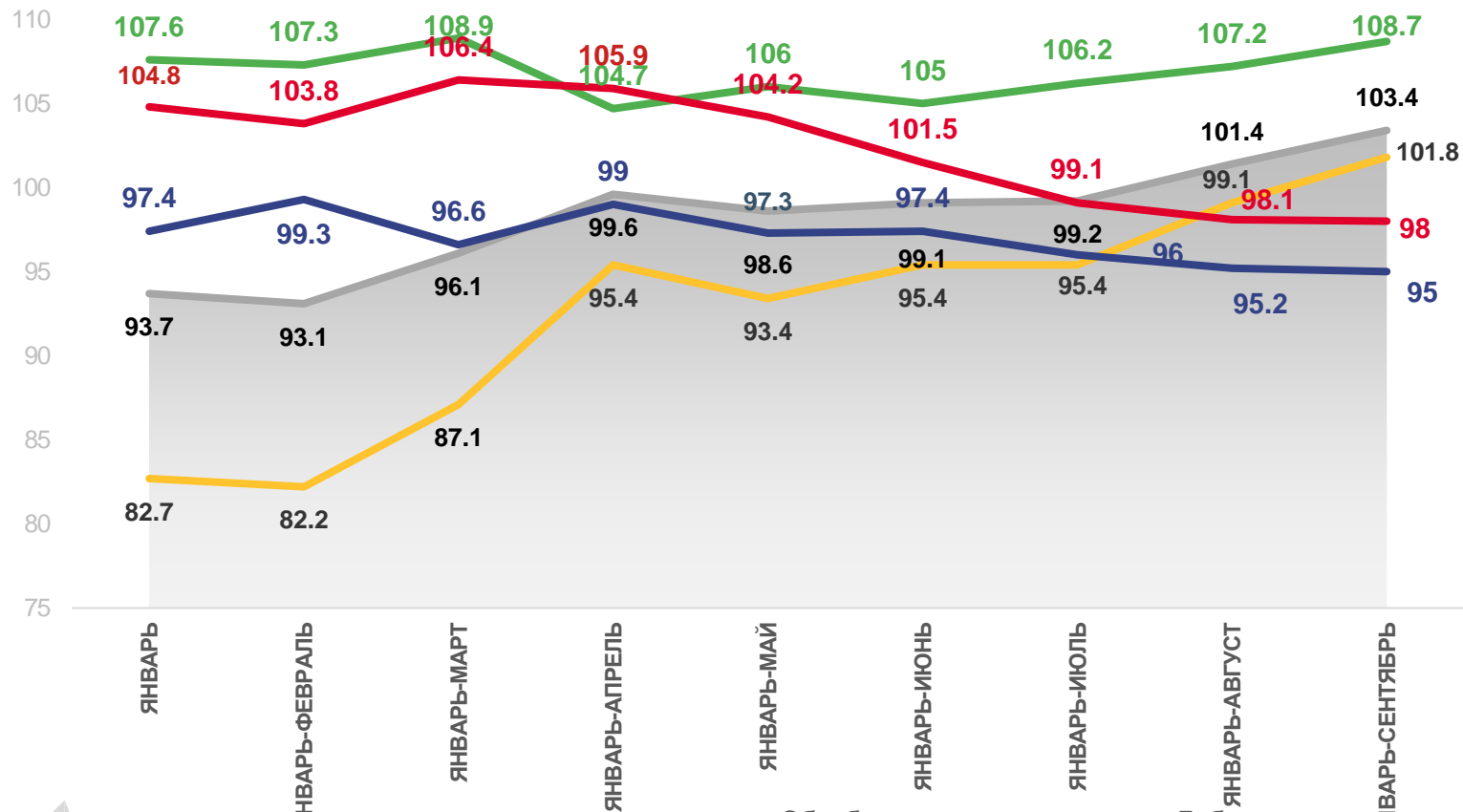
**101,8%**

Обработывающие производства



**95,0%**

Водоснабжение; водоотведение, организация сбора и утилизации отходов, деятельность по ликвидации загрязнений



Индекс промышленного производства



Обработывающие производства



Добыча полезных ископаемых



Обеспечение электрической энергией, газом и паром; кондиционирование воздуха



Водоснабжение; водоотведение, организация сбора и утилизации отходов, деятельность по ликвидации загрязнений





# ИНДЕКСЫ ПРОИЗВОДСТВА ПО ВИДУ ЭКОНОМИЧЕСКОЙ ДЕЯТЕЛЬНОСТИ «ДОБЫЧА ПОЛЕЗНЫХ ИСКОПАЕМЫХ»

январь-сентябрь года в % к январю — сентябрю 2020 года



**108,7%**

Добыча полезных ископаемых



**147,1%**

Добыча угля



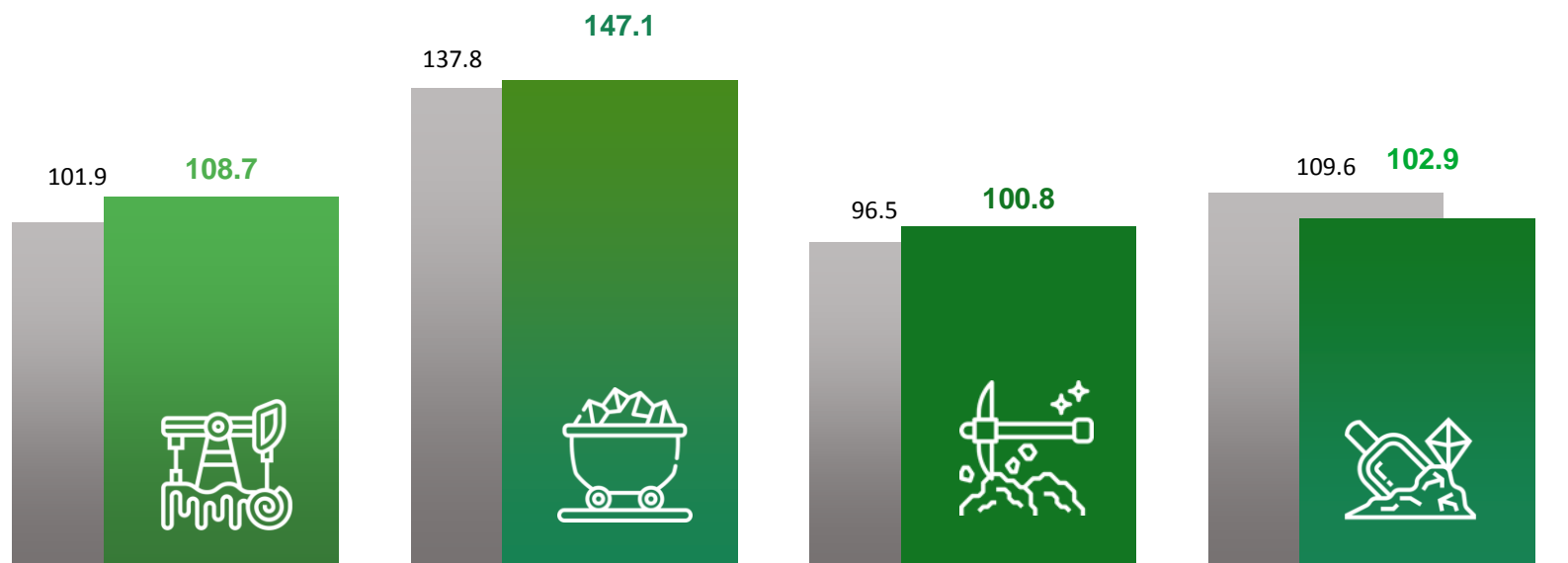
**100,8%**

Добыча металлических руд



**102,9%**

Добыча прочих полезных ископаемых



Добыча полезных ископаемых

Добыча угля

Добыча металлических руд

Добыча прочих полезных ископаемых

■ январь-сентябрь 2020 года к январю - сентябрю 2019 года

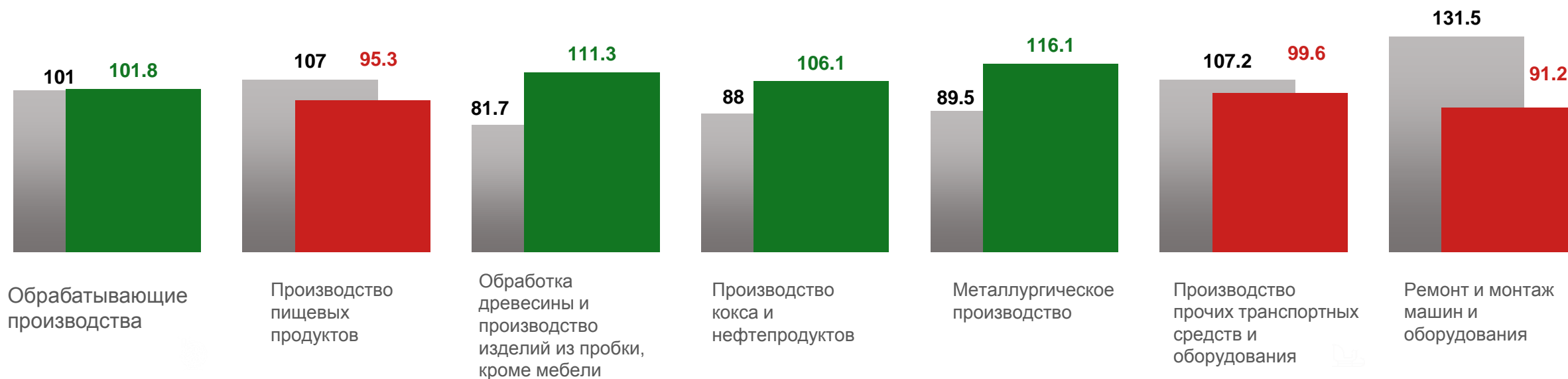
■ январь-сентябрь 2021 года к январю - сентябрю 2020 года





# ИНДЕКСЫ ПРОИЗВОДСТВА ПО ОСНОВНЫМ ВИДАМ ОБРАБАТЫВАЮЩИХ ПРОИЗВОДСТВ

январь-сентябрь 2021 года в % к январю — сентябрю 2020 года



■ январь-сентябрь 2020 к январю-сентябрю 2019 года

■ январь-сентябрь 2021 года к январю-сентябрю 2020 года



# ИНДЕКСЫ ПРОИЗВОДСТВА ПО ВИДАМ ДЕЯТЕЛЬНОСТИ «ОБЕСПЕЧЕНИЮ ЭЛЕКТРИЧЕСКОЙ ЭНЕРГИЕЙ, ГАЗОМ И ПАРОМ»

январь-сентябрь 2021 года в % к январю — сентябрю 2020 года



**98,0%**

Обеспечение электрической энергией, газом и паром



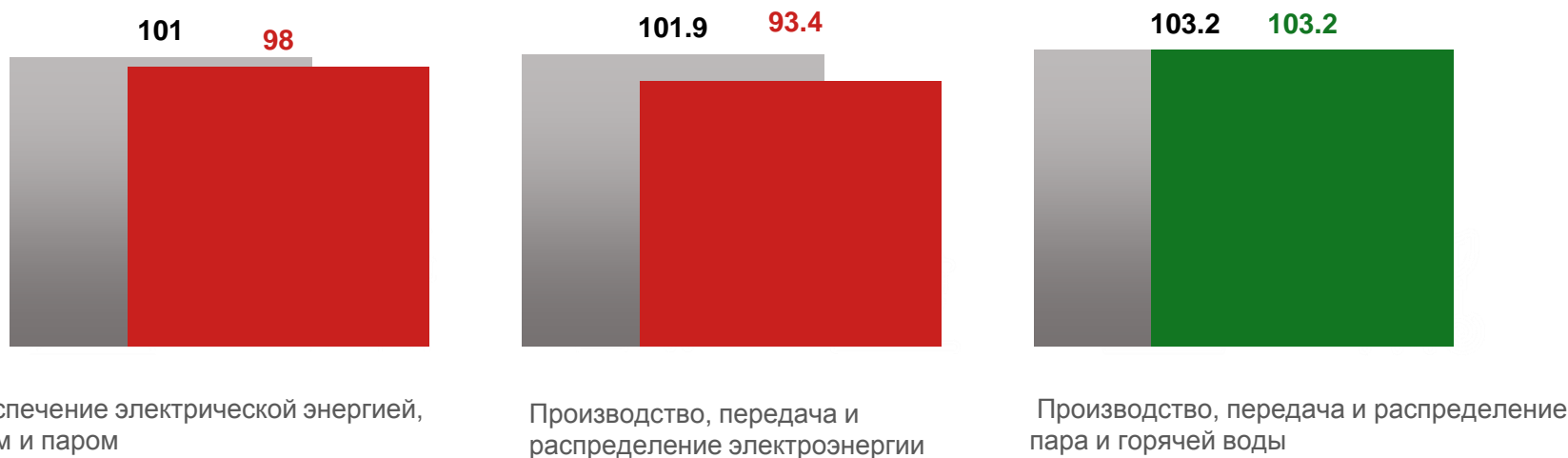
**93,4%**

Производство, передача и распределение электроэнергии



**103,2%**

Производство, передача и распределение пара и горячей воды



■ январь-сентябрь 2020 года к январю-сентябрю 2019 года ■ январь-сентябрь 2021 года к январю-сентябрю 2020 года

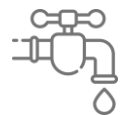




# ИНДЕКСЫ ПРОИЗВОДСТВА ПО ВИДАМ ДЕЯТЕЛЬНОСТИ «ВОДОСНАБЖЕНИЕ, ВОДООТВЕДЕНИЕ, ОРГАНИЗАЦИЯ СБОРА И УТИЛИЗАЦИЯ ОТХОДОВ»

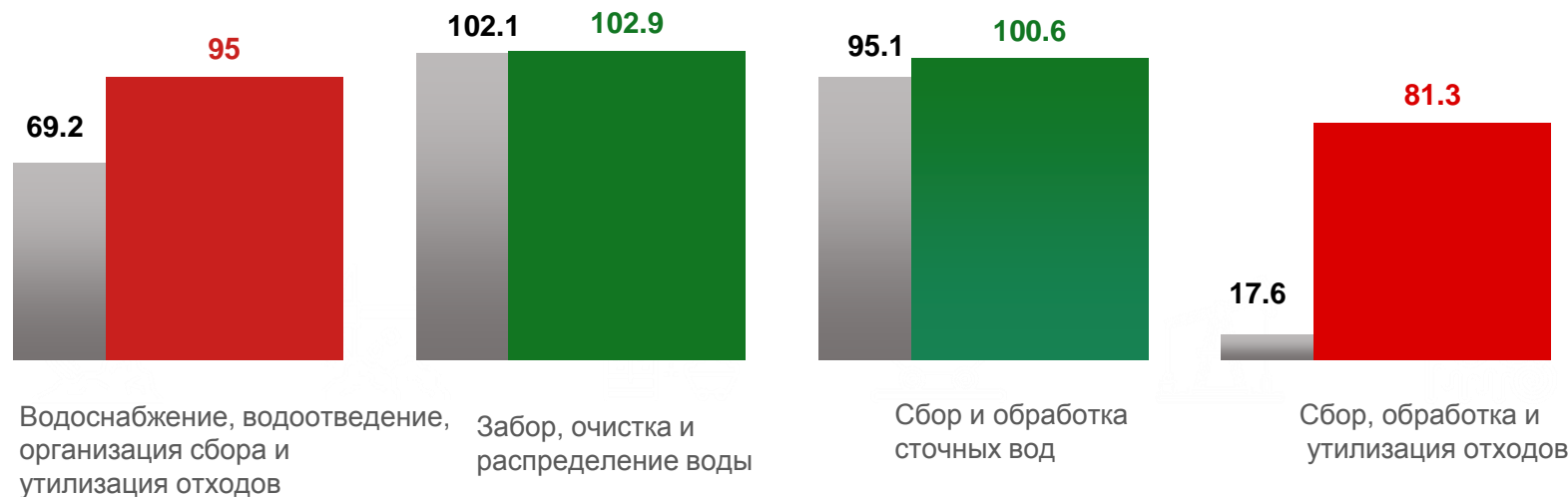


январь - сентябрь 2021 года в % к январю—сентябрю 2020 года



**95,0%**

Водоснабжение, водоотведение,  
организация сбора и утилизация отходов



**102,9%**

Забор, очистка и распределение воды



**100,6%**

Сбор и обработка сточных вод



**81,3%**

Сбор, обработка и утилизация отходов

■ январь-сентябрь 2020 года к январю-сентябрю 2019 года ■ январь-сентябрь 2021 года к январю-сентябрю 2020 года

